

ÅRSRAPPORT FOR 2019 - Nullvisjonen i Lister

DRIFT OG ØKONOMI I 2019

Nullvisjonen i Lister er en del av Nullvisjonen Agder og dekker de 6 kommunene i Listerregionen; Flekkefjord, Sirdal, Kvinesdal, Farsund, Lyngdal og Hægebostad. Tre medarbeidere utgjør til sammen Nullvisjonen Agder, og disse har til nå dekket Vest-Agder og litt av Aust-Agder. Fra 1. januar er Agder ett samlet fylke og tiden vil vise hvordan organiseringen blir framover.

2019 ble, som de to foregående år, et svært aktivt år. Antall kurs / undervisningsøkter ligger igjen meget høyt, og 2019 ble faktisk et nytt rekordår. (Se oversikter.)

Vest-Agder fylkeskommune har også i 2019 finansiert Nullvisjonen fullt ut. Statens Vegvesen yter et årlig tilskudd via fylkeskommunen som sikrer at det er tilstrekkelig med midler til Nullvisjonens ulike tiltak. Bidraget fra de enkelte kommunene er at en av de ansatte er gitt ansvar for trafikkrelaterte oppgaver som f.eks. å rullere kommunens trafikksikkerhetsplan. Denne personen fungerer også som Nullvisjonens kontaktperson.

Driften er også i 2019 holdt innenfor budsjettet. Av store økonomiske saker kan dette nevnes: Nullvisjonen Agder kjøpte i 2019 en «bråstopp-tilhenger», og vi har også i 2019 drevet Ungdomsprosjektet. Hvert av disse to tiltakene kostet om lag kr. 100.000. Midler til investeringen i bråstopp-tilhengeren ble tatt fra oppspart fond, og hver region finansierte sin tredjedel.

Det viktigste for Nullvisjonen er forebyggende- og holdningsskapende arbeid gjennom saklig **INFORMASJON** om fakta knyttet til trafikkatferd. Trafikanterens atferd har meget stor betydning for trafikksikkerhet da de aller fleste ulykker skyldes nettopp atferd.

VÅRT FOKUS

- **Kurs / opplæring / undervisning / foredrag** (som viktigst) og
- **Informasjon** (via eks. sosiale medier, nettside, brosjyrer, aviser, film, reklame, radio...)
- I tillegg deltar vi på enkelte andre **trafikkrelaterte arrangementer**.

RESSURSGRUPPE FOR NULLVISJONEN I LISTER 2019

Kommunale kontaktpersoner	
Lyngdal	Britt Alice Oseassen
Farsund	Hilde Synnes Drønen
Flekkefjord	Ove Frøytlog
Kvinesdal	Randi K. Larsen
Sirdal	Ingeborg Selma Kvæven
Hægebostad	Arnt Nøkland
Andre ressurspersoner	
Vest-Agder Fylkeskommune	Lasse Moen Sørensen
Statens Vegvesen	Odd Anders Magnussen
Trygg Trafikk	Ole Rath
Politiet	Jan Terje Aas
Nullvisjonen	
Nullvisjonen i Lister	Torstein Salvesen

Nullvisjonen Agder – Holdningsskapende trafikksikkerhetsarbeid via kurs og informasjon

Postadresse: Postboks 353, 4577 Lyngdal

Besøksadresse: «Postgården», Stasjonsgt. 26, 3.etg. 4580 Lyngdal

Tlf: 905 55 947 - nullvisjonen@lyngdal.kommune.no

nullvisjonen-agder.no

NULLVISJONEN AGDER

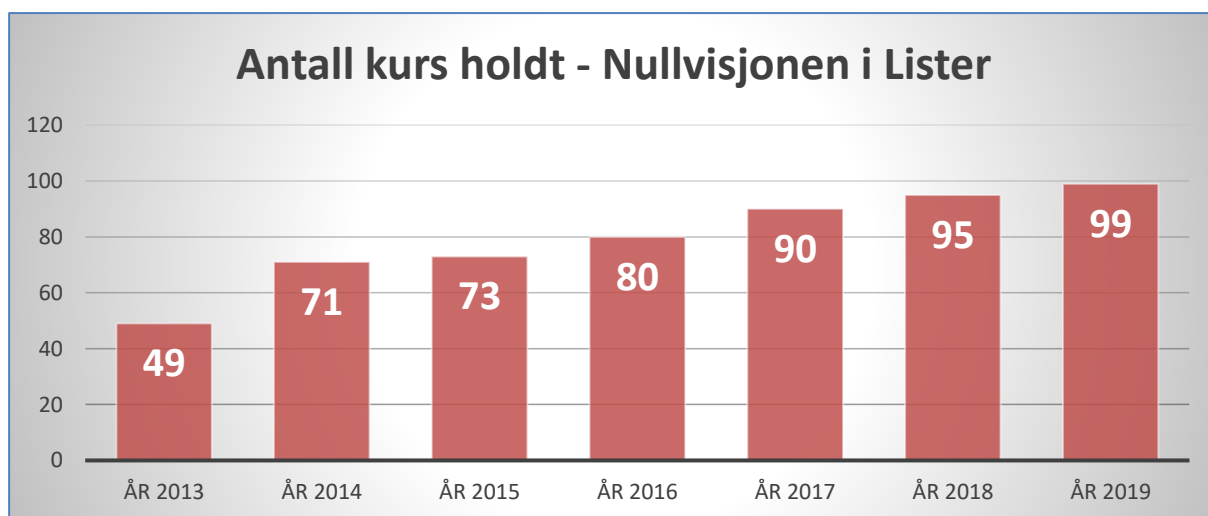
STYRINGSGRUPPE

I 2019 har styringsgruppa for Nullvisjonen i Lister vært denne. Med ett Agderfylke fra januar 2020 vil dette organiseres annerledes.

Samferdselssjef i Vest-Agder	Vidar Ose
Seksjonsleder i Statens Vegvesen	Anne Grete Tofte
Rådmann i Lyngdal	Norman Udland
Rådmann i Hægebostad	Ivan Sagebakken
Nullvisjonen i Lister – (sekretær)	Torstein Salvesen
Vest-Agder fylkeskommune – bisitter	Lasse Moen Sørensen

OVERSIKT OVER KURS OG UNDERVISNING I REGIONEN DE SISTE ÅRENE

Det viktigste Nullvisjonen i Lister gjør, er å arbeide med forebyggende trafikksikkerhet gjennom informasjon, undervisning, foredrag og ulike holdningsskapende tiltak. 2019 ble som man ser et nytt rekordår mht antall kurs/foredrag. Etterspørselen er stor, og responsen er god når man henvender seg med tilbud å komme til eks. skoler.



Søylene viser at det har blitt stadig mer etterspørsel etter undervisning fra Nullvisjonen i Lister.

All undervisning tilpasses den aktuelle gruppen og tidsrammen

- Opplegg for små barn er rettet mye mot refleks og det å være fotgjenger.
- For litt større barn er det mye fokus på sykling.
- Info om moped vektlegges for ungdommer + det å være passasjer i bil.
- For ferske bilførere er det fullt fokus på info om fart, ruskjøring, telefonbruk og beltebruk.
- På foreldremøter i skole og barnehage er det mest fokus på den foreldrerollen mht «trafikkoppdragelse», hjelmbbruk, moped, øvelseskjøring samt mye på sikring av barn i bil for de ferskeste foreldrene.
- For pensjonister er det mye fokus på Eldres utfordringer i trafikken, elektriske rullestoler mm.
- For gruppen «nye nordmenn» er det «full pakke» ang. norsk trafikk og vårt lands holdninger til eks. refleks, sykling, beltebruk, fart, ruskjøring, trafikkregler osv.

Nullvisjonen Agder – Holdningsskapende trafikksikkerhetsarbeid via kurs og informasjon

Postadresse: Postboks 353, 4577 Lyngdal

Besøksadresse: «Postgården», Stasjonsgt. 26, 3.etg. 4580 Lyngdal

Tlf: 905 55 947 - nullvisjonen@lyngdal.kommune.no

nullvisjonen-agder.no

NULLVISJONEN AGDER

I HVILKE KOMMUNER ER DET HOLDT KURS?

Som oversikten for de siste 4 årene viser, er fordelingen mellom store og små kommuner mht antall kurs og antall innbyggere ganske «riktig». Det er dog naturlige svingninger fra år til år.

Kvinesdal ligger høyt – noe som kan skyldes et stort engasjement for trafikksikkerhet de siste årene etter flere tragiske ulykker.

Antall kurs pr. kommune	2016	2017	2018	2019
Lyngdal	20	25	19	26
Farsund	17	17	26	15
Flekkefjord	7	10	17	19
Kvinesdal	12	20	14	23
Hægebostad	5	5	5	5
Sirdal	4	4	1	3
Utenfor regionen	15	9	13	8
Antall kurs totalt:	80	90	95	99

HVILKE GRUPPER DELTAKERE HAR FÅTT UNDERVISNING?

Vi ser av oversikten at fokuset også i 2019 har vært størst overfor elever i barneskole, ungdomsskole og videregående skole. Etterspørselen i barneskole er klart økende, mens nedlagte mottak har ført til noe nedgang i antall kurs for «nye nordmenn».

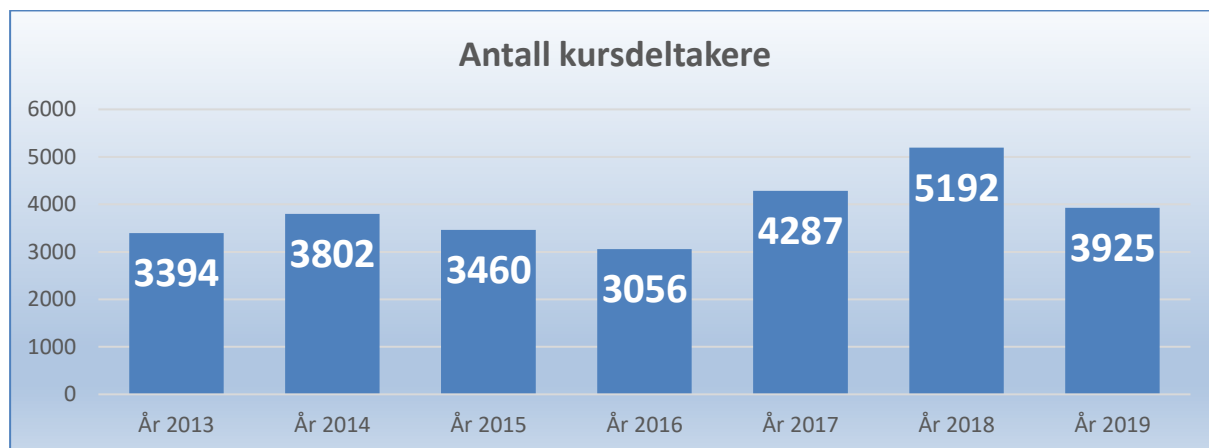
Antall kurs pr. gruppe totalt	2016	2017	2018	2019
Nye nordmenn	14	9	6	9
Russ/VGS/Ungdom	22	24	31	31
Elever ungd.skole	11	20	17	15
Elever barneskole	11	14	22	32
Barn, barnehage	1	1	1	1
Ansatte komm.enheter	3	3	3	2
Foreldremøter bhg/skole	4	6	5	5
Voksne ulike kurs	13	10	10	4
Eldre/pensjonister	1	3	0	0
Antall kurs totalt	80	90	95	99

Undervisningen fornyes hele tiden, og den skreddersys for de ulike deltakergruppene slik at innholdet passer best mulig.

2.klassinger trenger et annet innhold enn 6. klassinger. Russ trenger et annet innhold enn 9.klassinger. Tiden man tildeles er også ulik fra skole til skole. De siste årene har dette ført til at hvert år er laget mellom 60 og 70 ulike opplegg for å tilpasse undervisningen til de gitte rammene.

OVERSIKT OVER ANTALL KURSDELTAKERE DE SISTE ÅRENE

2019 ble et rekordår for antall undervisningsøkter som er avholdt, men antall deltakere er lavere enn de to foregående årene. Dette skyldes flere kurs for store grupper i 2017 og spesielt i 2018, mens 2019 har vært preget av kurs med færre deltakere. Antall deltakere i 2019 ligger på gjennomsnittet for de siste 7 årene.



Deltaker nr. 25.000 våren 2019

Våren 2019 ble denne eleven kursdeltaker nr. 25.000 siden oppstarten til nåværende leder i Nullvisjonen i Lister høsten 2012. Det ble delt ut noen små premier til denne ungdomsskoleeleven.

575 kurs har vært avholdt siden 2012 for 27.602 deltakere. Det vil si at kurs nr. 600 og deltaker nr. 30.000 sannsynligvis vil komme i 2020.

HVORDAN ER FORDELINGEN I ANTALL KURSDELTAKERE PR. KOMMUNE?

Også denne oversikten viser trenden som ble angitt mht store og små kommuner.

Antall deltakere pr. kommune	2016	2017	2018	2019
Lyngdal	547	1206	1159	987
Farsund	720	828	1421	666
Flekkefjord	377	597	1200	905
Kvinesdal	311	475	328	702
Hægebostad	155	211	153	141
Sirdal	168	146	16	103
Utenfor regionen	778	824	915	421
Antall deltakere totalt:	3056	4287	5192	3925

Nullvisjonen Agder – Holdningsskapende trafikksikkerhetsarbeid via kurs og informasjon

Postadresse: Postboks 353, 4577 Lyngdal

Besøksadresse: «Postgården», Stasjonsgt. 26, 3.etg. 4580 Lyngdal

Tlf: 905 55 947 - nullvisjonen@lyngdal.kommune.no

nullvisjonen-agder.no

NULLVISJONEN AGDER

HVORDAN ER FORDELINGEN AV ANTALL DELTAKERE PR. GRUPPE?

Også denne oversikten viser at aktiviteten i barneskole er klart økende, mens nedlagte mottak har ført til en nedgang i antall deltakere i gruppen «Nye nordmenn». Besøk i barnehager har vært lite prioritert.

Antall deltakere pr. gruppe	2016	2017	2018	2019
Nye nordmenn	296	321	241	191
Russ/VGS/Ungdom	1398	2076	2129	1698
Elever ungd.skole	258	749	541	426
Elever barneskole	514	517	1422	1250
Barn, barnehage	70	45	0	25
Ansatte komm.enheter	26	103	35	37
Foreldremøter bhg/skole	109	248	313	271
Voksne ulike kurs	376	99	511	27
Eldre/pensjonister	9	129	0	0
Antall deltakere totalt	3056	4287	5192	3925

TRAFIKKDREPTE FORDELT PR. KOMMUNE DE SISTE ÅRENE

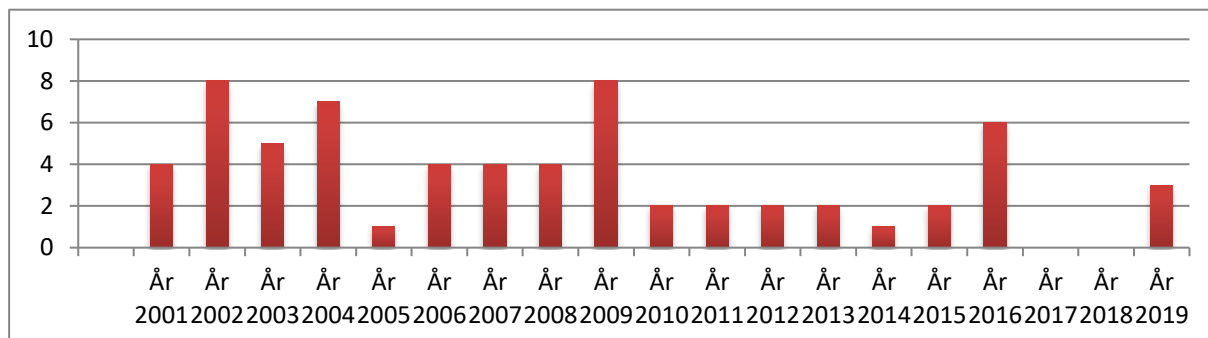
Vi jobber for null drepte og null hardt skadde. I 2017 og 2018 hadde regionen NULL drepte. Dette fortsatt dessverre ikke i 2019. Regionen opplevde 3 trafikkdødsfall i 2019.

Kommune	01	02	03	04	05	06	07	08	09	10	11	12	13	14	15	16	17	18	19	T
Farsund	2	1	1	1		1		1	1											8
Flekkefjord		1		6			2	1	5	1			1			2				19
Hægebostad			1											1					1	3
Kvinesdal	2	1	1			1			1		1	1	1		1	2			2	14
Lyngdal		5	2			1	2	2	1	1	1	1								16
Sirdal					1	1									1	2				5
Totalt	4	8	5	7	1	4	4	4	8	2	2	2	2	1	2	6	0	0	3	65

Tall fra SSB.

TRAFIKKDREPTE I LISTERREGIONENS 6 KOMMUNER SAMLET

Tabellen med kommunetall er her framstilt med Listerkommunene samlet.



Tall fra SSB.

Nullvisjonen Agder – Holdningsskapende trafikksikkerhetsarbeid via kurs og informasjon

Postadresse: Postboks 353, 4577 Lyngdal

Besøksadresse: «Postgården», Stasjonsgt. 26, 3.etg. 4580 Lyngdal

Tlf: 905 55 947 - nullvisjonen@lyngdal.kommune.no

nullvisjonen-agder.no

NULLVISJONEN AGDER

HARDT SKADDE PR. KOMMUNE I REGIONEN PR. KOMMUNE DE SISTE ÅRENE

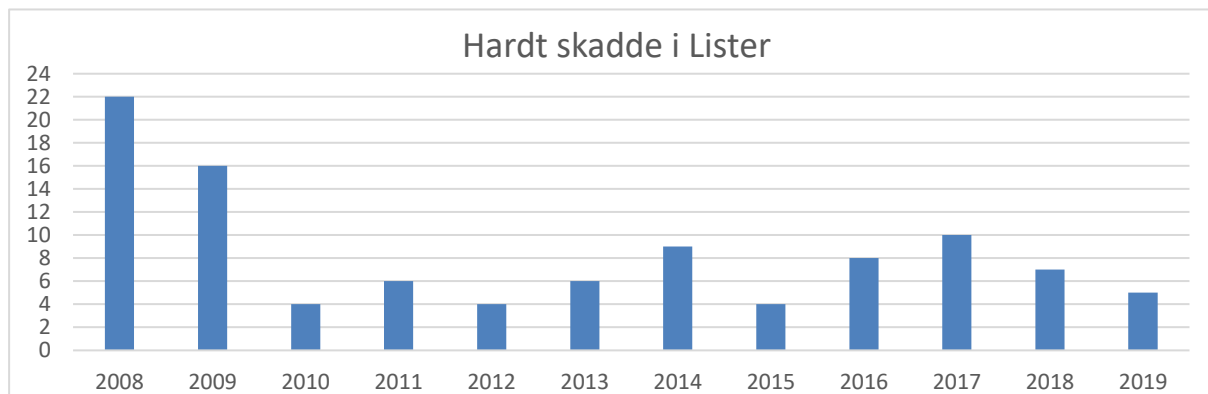
Vi jobber for null drepte og null hardt skadde. Da må også en oversikt over hardt skadde med. Tallene over hardt skadde er her fordelt pr. kommune i Lister. Vi ser at tallene var svært høye for 10-12 år siden og er lavere nå. Men vi ser lite nedgang de siste årene. Dette følger trenden i landet som helhet – færre omkommer, men antallet hardt skadde ligger mer stabilt.

Et viktig moment har vært omtalt mye i media i 2019, nemlig at statistikken kun bygger på politirapporterte ulykker, og at det derfor er en **stor underrapportering**. Dette jobbes det nå med på nasjonalt/sentralt nivå.

	2008	2009	2010	2011	2012	2013	2014	2015	2016	2017	2018	2019	Tot.
Lyngdal	13	4	3		1	1		2	2	2	1		29
Farsund	1		1	1	2		1	1	1	2	2		12
Kvinesdal	2	1		2		2	3		2			2	13
Flekkefjord	5	10		3	1	1	3	1	3	6		1	33
Hægebostad						1	1				1	1	3
Sirdal	1	1				1	1				3	1	8
Tot.	22	16	4	6	4	6	9	4	8	10	7	5	98

Tall fra SSB. (Tall for desember 2019 mangler. Korrigeringer kan komme.)

HARDT SKADDE I LISTERREGIONEN SAMLET



Tall fra SSB. (Tall for desember 2019 ikke klare. Korrigeringer kan komme.)

SKADDE TOTALT (lettere og hardt)

Tar man med totalt antall skadde, er tallene høye! Og husk momentet ang. underrapportering nevnt over...

	2015	2016	2017	2018	2019	Tot.
Lyngdal	13	19	23	16	10	81
Farsund	16	6	6	9	3	40
Kvinesdal	7	9	9	7	12	44
Flekkefjord	10	9	17	4	3	43
Hægebostad	1	1	2	1	2	7
Sirdal	2	4	6	5	2	19
Tot.	49	48	63	42	32	234



Nullvisjonen Agder – Holdningsskapende trafikksikkerhetsarbeid via kurs og informasjon

Postadresse: Postboks 353, 4577 Lyngdal

Besøksadresse: «Postgården», Stasjonsgt. 26, 3.etg. 4580 Lyngdal

Tlf: 905 55 947 - nullvisjonen@lyngdal.kommune.no

nullvisjonen-agder.no

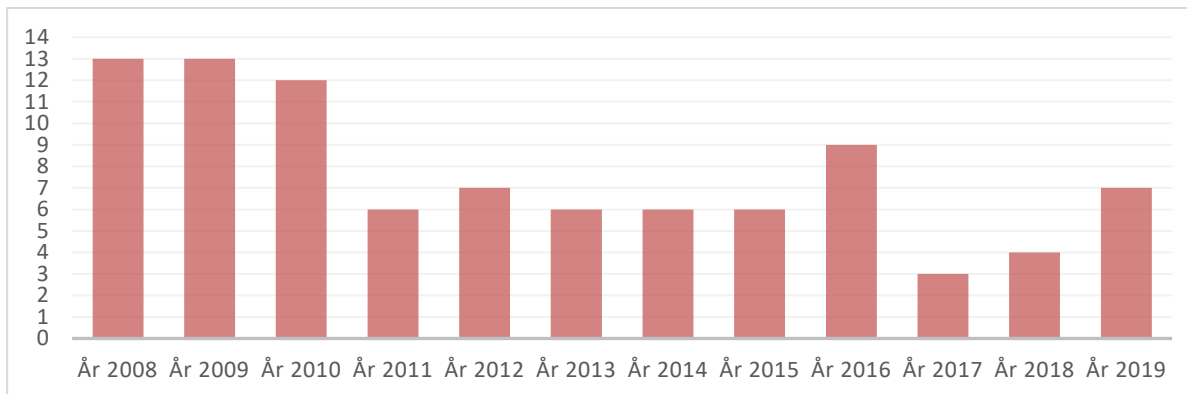
Vi har en visjon



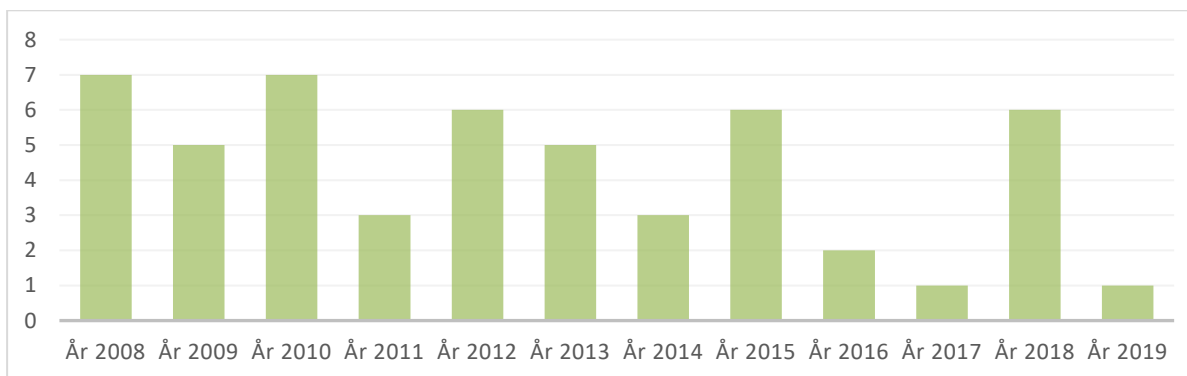
Holdningsskapende trafikksikkerhetsarbeid

NULLVISJONEN AGDER

UTVIKLING MHT TRAFIKKDREPTE I AGDER

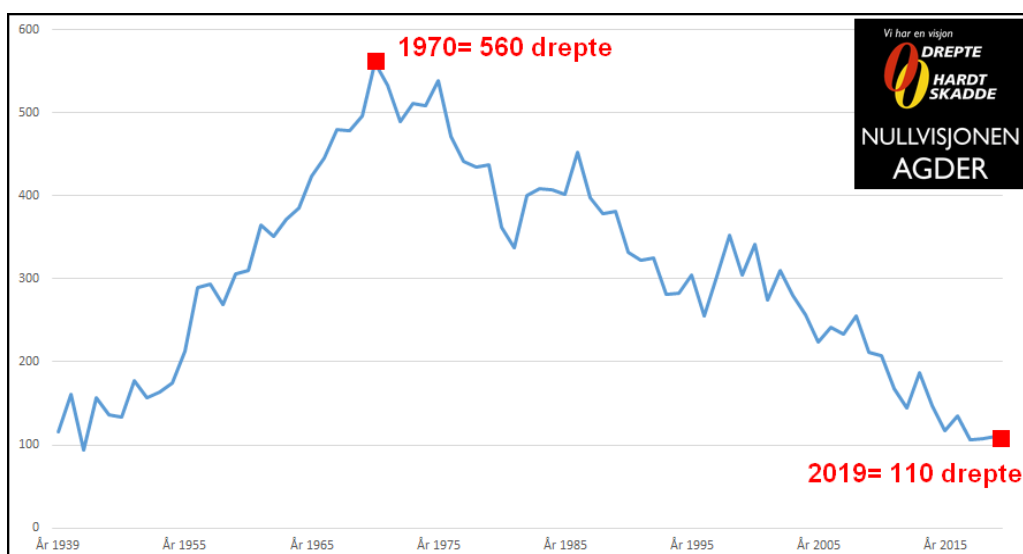


I 2019 hadde **Vest-Agder** 7 trafikkdrepte. Foreløpige tall fra SSB/SVV/Trygg Trafikk.



I 2019 hadde **Aust-Agder** 1 trafikkdrept. Foreløpige tall fra SSB/SVV/Trygg Trafikk.

UTVIKLING MHT TRAFIKKDREPTE I NORGE



De foreløpige tall for 2019 viser 110 drepte. Tall fra SSB/SVV. Justeringer kan komme fram mot endelig tall i mai 2020.

Nullvisjonen Agder – Holdningsskapende trafikksikkerhetsarbeid via kurs og informasjon

Postadresse: Postboks 353, 4577 Lyngdal

Besøksadresse: «Postgården», Stasjonsgt. 26, 3.etg. 4580 Lyngdal

Tlf: 905 55 947 - nullvisjonen@lyngdal.kommune.no

nullvisjonen-agder.no

Vi har en visjon



Holdningsskapende trafikksikkerhetsarbeid

NULLVISJONEN AGDER

NOEN «KLIPP» FRA 2019



Nullvisjonens nettside nullvisjonen-agder.no

Nettsiden er svært viktig for å gjøre oss synlige i regionene, fylket – og i landet forøvrig. Besøket på siden er økende, noe tallene for de siste årene viser. 2017: ca. 758.000 leste artikler. 2018: ca. 841.000 leste artikler. 2019: ca. 953.000 leste artikler. Det kommer en nyhetsartikkel ca. en gang pr. måned. I tillegg oppdateres eldre artikler og undersider. Flere eldre artikler har høyt besøk, ca. 80-90.000.



Listerregionens Facebookside

Over 5.400 personer følger nå vår Facebookside. Jo flere som liker vår side, jo flere kan vi nå med informasjon. Vi opplever stort engasjement.



Media

I 2019 har Nullvisjonen i Lister vært 12 ganger i regionens aviser/radio. Man finner lenker til saker fra media på vår nettside, under region Lister.



Ungdomsprosjektet 2019

I 2019 var det 16 deltakere i prosjektet i alder 18-19 år. Ingen uteble fra samlinger, og ingen ble utestengt pga forseelser i trafikken. Vi hadde også i år med oss ulike ressurspersoner på samlingene. 7 deltakere valgte tur til Rudskogen som premie, og 9 valgte bilreparasjon. 2019-prosjektet gikk fra februar til juni – en omlegging fra tidligere da det perioden var mai-oktober.



Refleksprosjekt for mellomtrinnet

Høsten 2019 ble det delt ut ca. 300 refleksvester til elever på 4.-7.trinn på 5 ulike skoler i regionen. Klassene måtte selv skrive søknader med begrunnelser og behov. Vinnerne av vestene fra 5 skoler var takknemlige.



Videregående skoler – VG2

Nullvisjonen i Lister har fått være med Frode Haavaag på hans skolebesøk på VG2 de siste årene. En dobbelttime for alle elever på VG2 på de ulike skoler/avdelinger i Listerregionen er svært viktig for denne aldersgruppen.



Trafikksikkerhetsdager

Også i 2019 ble det arrangert trafikksikkerhetsdager for de videregående skolene i regionen. Det er en fyldig trafikkdag på Flekkefjord videregående skole og et stort arrangement på Lista flystasjon for avgangselever fra alle Eilert Sundt avdelinger og KVS-Lyngdal. Nullvisjonen i Lister deltar også på slike trafikksikkerhetsdager ellers i fylket når det er behov for hjelp.

Nullvisjonen Agder – Holdningsskapende trafikksikkerhetsarbeid via kurs og informasjon

Postadresse: Postboks 353, 4577 Lyngdal

Besøksadresse: «Postgården», Stasjonsgt. 26, 3.etg. 4580 Lyngdal

Tlf: 905 55 947 - nullvisjonen@lyngdal.kommune.no

nullvisjonen-agder.no

Vi har en visjon



Holdningsskapende trafikksikkerhetsarbeid

NULLVISJONEN AGDER



Konferanser etc.

Nullvisjonen i Lister deltok i 2019 på den årlige Nyttårsaksjonen ved Dyreparken, en lokal trafikksikkerhetskonferanse i Kr.sand, Trygg Trafikks årlige landskonferanse i Oslo, Resultatkonferansen til Statens Vegvesen i Oslo i juni og en Nordisk konferanse på Lillehammer i september der vi også fikk følge en trafikksikkerhetsdag for ungdomsskoleelever.



Ny bråstopptilhenger

Vinteren 2019 ble den nye bråstopptilhengeren levert til oss i Nullvisjonen Agder. De tre regionene eier denne sammen. Hengeren lar kursdeltakere oppleve en bråstopp i 10 km/t – og viktigheten av rett beltebruk også i lave hastighet. Hengeren brukes på vanlige kurs, trafikksikkerhetsdager og ulike arrangementer i hele fylket.



Trafikksikre kommuner

I Listerregionen er det nå 3 kommuner som har blitt godkjente av Trygg Trafikk som trafikksikre kommuner. Lyngdal (bildet) ble godkjent i mars 2019. Fra før er Hægebostad og Kvinesdal godkjente. Skal vi tippe at Sirdal klarer å komme i mål som den fjerde kommunen i løpet av 2020?

DIVERSE ANDRE TING FRA 2019:

- Deltakelse på møter og befaringer ang. vurderinger av farlig skolevei
- Deltakelse på sykkeldager som holdes for 4.-7. trinn, men hovedsakelig 6. trinn
- En mengde kollisjonsvekter er produsert og solgt til kunder over hele Norge
- En større kampanje med «Hva gjøres feil her?»-bilder er kjørt på Facebook
- Deltakelse på russebilkontroll i Kr.sand
- Samarbeid med politi på eks. refleksvelder
- En belte-i-buss film for skoler er laget og distribuert
- Deltakelse på flere trafikkrelaterte arrangementer i regionen, og utenfor regionen
- Flere hundre refleksvester solgt til eks. Utdanningsforbundet og Saga hestelag

2020 ER I GANG...

Nå er 2020 i gang. Informasjonen om 2019 gir forhåpentligvis et lite innblikk i arbeidet til Nullvisjonen Agder generelt og Nullvisjonen i Lister spesielt, samt situasjonen mht drepte og hardt skadde.

Vår nettside har årsrapporter for alle tidligere år – og følg gjerne vår Facebookside for innsyn i den daglig driften.

De fleste ulykker skyldes trafikanters atferd.

Vårt informasjonsarbeid retter seg mot denne atferden og spisses mot de ulike trafikantgrupper og aldersgrupper. Godt nytt år i trafikken!

Torstein Salvesen

Nullvisjonen i Lister
Lyngdal, 2. januar 2020

Nullvisjonen Agder – Holdningsskapende trafikksikkerhetsarbeid via kurs og informasjon

Postadresse: Postboks 353, 4577 Lyngdal

Besøksadresse: «Postgården», Stasjonsgt. 26, 3.etg. 4580 Lyngdal

Tlf: 905 55 947 - nullvisjonen@lyngdal.kommune.no

nullvisjonen-agder.no